


 PEÇAS AFIADAS
Peças afiadas.
Cuidado com as mãos e dedos.


 PEÇAS EM ALTA ROTAÇÃO
Não tocar nas peças
em alta rotação enquanto o
estiverem em movimento.





widcnc
R120

 Hartweg Industrial Srl
Via Carpi, 1
00071 Pomezia (RM)
Italia

 +39 06 93378735

 info@hartwegindustrial.com
www.hartwegindustrial.com



R120

Il widcnc R120 è progettato per rispondere efficacemente alle esigenze di un mercato sempre più esigente. Abbiamo sviluppato un'apparecchiatura precisa, robusta, affidabile e tecnologicamente avanzata. La robustezza e la precisione di costruzione, così come i suoi sistemi di traslazione ad alta precisione, forniscono una qualità di taglio senza pari.

Il widcnc R120 è dotato di tutti gli elementi necessari per un ottimo lavoro, come il "Mist Cooling", la lubrificazione delle guide lineari e 4 zone di vuoto azionate elettricamente.

Specifiche Tecniche

- Telaio tubolare con trattamento anticorrosione e antistress;
- Asse Z, in alluminio con trattamento anticorrosione;
- Area di lavoro: 1200 x 1200mm;
- Movimento asse Z fino a 100mm;
- Movimento assi X / Y: cremagliera elicoidale;
- Guide lineari 25 mm;
- Mandrino 2.2kw raffreddato ad acqua;
- Motori passo passo;
- Controller: Richauto A11 DSP;
- Piano aspirato a 4 zone, attivazione elettrica;
- Raffreddamento ad aria con pompa da 2.2kw con filtro e valvola di sicurezza;
- Depolveratore industriale da 2.2kw;
- Sistema di lubrificazione guide;
- Mist Cooling System;
- Vetric VCarve Pro software;
- Connessione USB;

Dimensioni (W x L x H)

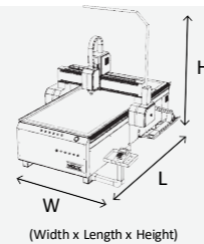
Macchina: 1900 x 2450 x 2350 mm | Cassa: 2300 x 2100 x 2150 mm

Pesp (kg)

Macchina: Approx. 900 Kg | Cassa: Approx. 1000 Kg

Alimentazione: AC 220v 50 / 60Hz

Velocità max di lavoro: fino a 30m / min



Applicazioni infinite

Lavorazione vari materiali con grande precisione



Software facile da usare

Software intuitivo con strumenti potenti, adatto sia ai principianti che ai professionisti..



I migliori CNC sul mercato

Abbiamo una gamma completa di CNC in grado di soddisfare le esigenze più esigenti del mercato



Materiali di prima classe

Garantiamo attrezzature affidabili, robuste e precise con una capacità di lavoro ineguagliabile. Servizio tecnico di risposta professionale e veloce..

optional

- Diversi modelli di mandrino con potenze che vanno da 1.5kw a 2.2kw. Con raffreddamento ad aria o ad acqua;